



ПРОИЗВОДИТЕЛЬ

ЛУЧШИЙ ВЫБОР
ДЛЯ ИДЕАЛЬНОГО ШВА

КАТАЛОГ

ШОВНЫЙ материал VazaVet

Полигликолид

Полидиоксанон

Гликолид-ε-капролактон

Полипропилен

Нейлон

Материалы для протезирования связок

Хирургия • Травматология • Стоматология
Офтальмология • Эндоскопия

Телефон: **8 (800) 222-80-69**

Сайт: **bazavet.ru**

E-mail: **shop@bazavet.ru**



ОГЛАВЛЕНИЕ

О компании	3
СПРАВОЧНИК ХИРУРГА BAZAVET:	
Игла	4
Материалы	5
Классификация шовного материала по толщине	6
PGA	7
PDX	9
PGC 25	11
Polypropylen	13
Nylon	15
Шовный материал для травматологии (CCL, Hip Toggle)	17
Расшифровка обозначений на упаковке	21
Бокс для хранения шовного материала	22
Рекомендуемый диаметр нити в зависимости от вида ткани (для кошек)	23
Рекомендуемый диаметр нити в зависимости от вида ткани (для собак)	24
Контакты и карта присутствия в СНГ BazaVet	25

BazaVet – Ваш надежный партнер
и технологический лидер в ветеринарии

ПРЕИМУЩЕСТВА КОМПАНИИ:



ПРОИЗВОДСТВО РФ:
контроль качества на каждом этапе



ЦЕНТР ОБУЧЕНИЯ BazaVet.
Мы инвестируем знания в развитие профессионального сообщества



ИМПОРТНОЕ СЫРЬЕ ОТ ВЕДУЩИХ ПРОИЗВОДИТЕЛЕЙ: соответствующее международным требованиям качества



ЭКСПЕРТНАЯ ПОДДЕРЖКА
опытных менеджеров с ветеринарным образованием



ВНИМАНИЕ И ЗАБОТА:
заблаговременно напоминаем о необходимости пополнить склад



ГАРАНТИЯ НАЛИЧИЯ:
крупнейший в РФ складской запас, обеспечивающий бесперебойные поставки



9 ЛЕТ НА РЫНКЕ: безупречная репутация и глубокое понимание потребностей ветеринарной хирургии



ДОСТАВКА по всей РФ и странам СНГ

ИДЕАЛЬНЫЙ МАТЕРИАЛ – РЕЗУЛЬТАТ НАШИХ ТЕХНОЛОГИЙ

КАЧЕСТВЕННЫЙ МАТЕРИАЛ

премиум-класса гарантирует высочайшую прочность на разрыв и надежность узла

АТРАВМАТИЧНОЕ ПРОХОЖДЕНИЕ:

Иглы из медицинской стали со специальной заточкой минимизируют травму тканей

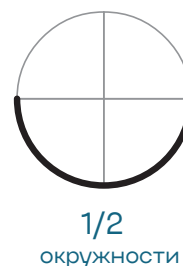
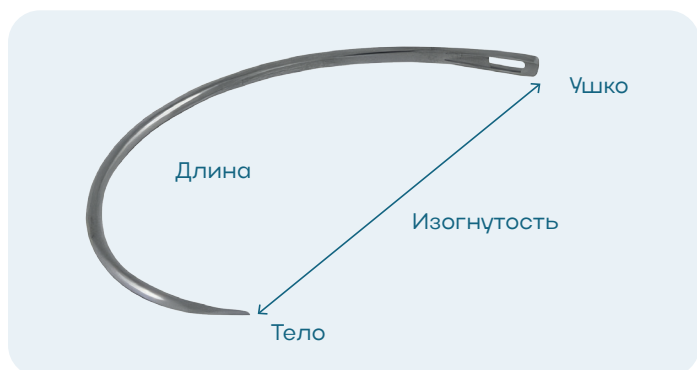
ПРЕДСКАЗУЕМЫЙ РЕЗУЛЬТАТ:

Идеальная биосовместимость и контролируемые сроки рассасывания

ОПТИМАЛЬНЫЙ ИЗГИБ иглы 3/8 для удобства в любой ситуации

СПРАВОЧНИК ХИРУРГА BAZAVET


ИГЛА



Изгиб 3/8 является универсальным, обеспечивает оптимальный баланс между углом проникновения и радиусом иглы, что делает шов идеальным.

P


Режущая



Классическая режущая игла с тремя кромками, где третья (основная) расположена на внутренней стороне кривизны (вверху).

OP

Обратно-Режущая



Игла имеет три режущие кромки, причем третья (основная) находится на внешней стороне кривизны (внизу при проколе).

Применение: Плотные, фиброзные ткани: кожа (основное и предпочтительное применение), фасция, сухожилия, а также некоторые хрящевые структуры.

Преимущество: Расположение режущей кромки на внешней стороне минимизирует риск прорезания края шва, особенно при высоком натяжении, что делает OP золотым стандартом для закрытия кожи. В ассортименте BazaVet OP преобладает над классической режущей иглой.

K

Колющая



Игла имеет круглое тело и конусовидный, заостренный кончик. Колющая игла проникает в ткань не разрезая, а раздвигая ее волокна.

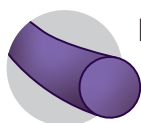
Применение: Мягкие, легко проникаемые ткани, включая брюшину, мышечные слои, паренхиматозные органы (почки, печень), сосуды и ЖКТ. Это острие обеспечивает минимальную травматизацию ткани и герметичность шва.

МАТЕРИАЛЫ

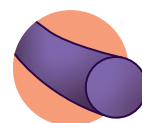
Рассасывающиеся нити



PGA



PDX



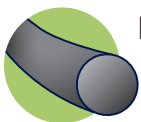
PGC25

Сохранение прочности на 50%	Через 18 – 21 день	Через 35 – 42 дня	Через 10 – 14 дней
Общая абсорбция	60 – 90 дней	210 дней	110 дней
Структура	Полифиламент/Плетеный	Монофиламент	Монофиламент
Химический состав	Полигликолевая кислота	Полидиоксанон	Полигликолидная кислота 75%, поликапролактон 25%
Покрытие нити	Поликапролактон, стеарат кальция	Нет	Нет
Размер USP	от 6/0 до 2	от 6/0 до 2	от 5/0 до 1
Размер Metric	от 0,7 до 5	от 0,7 до 5	от 0,7 до 5
Цвет нити	Фиолетовый	Фиолетовый	Неокрашенный-фиолетовый
Область применения	<ul style="list-style-type: none"> • Общая хирургия • Ушивание кожи: подкожные и внутрикожные швы • Офтальмохирургия • Лигатуры 	<ul style="list-style-type: none"> • Ушивание кожи: подкожные и внутрикожные швы • Пластическая и реконструктивная хирургия • Сердечно-сосудистая хирургия • Урология • Офтальмохирургия • Стоматология • Лигатуры 	<ul style="list-style-type: none"> • Общаяхирургия • Ушивание кожи: подкожные и внутрикожныешвы • Пластическая и реконструктивная хирургия • Офтальмохирургия • Стоматология • Лигатуры

Нерассасывающиеся нити



Polypropylene



Нейлон



Искусственные связки

Абсорбция	Нет	Нет	Нет
Структура	Монофиламент	Монофиламент	Монофиламент, e-fiber
Химический состав	Полипропилен	Полиамид 6.0 или 6.6	Нейлон, полиамид 6.0 или 6.6
Покрытие нити	Без покрытия	Без покрытия	Без покрытия
Размер USP	от 6/0 до 2	от 5/0 до 0	от 2-0 до 7
Размер Metric	от 0,7 до 5	от 1 до 3,5	от 3 до 9
Цвет нити	Синий	Черный	Неокрашенный
Область применения	<ul style="list-style-type: none"> • Закрытие кожных ран • Абдоминальная хирургия • Сердечно-сосудистая хирургия • Нейрохирургия • Пластическая и реконструктивная хирургия • Офтальмохирургия • Травматология и ортопедия 	<ul style="list-style-type: none"> • Закрытие кожных ран • Пластическая и реконструктивная хирургия • Офтальмохирургия 	<ul style="list-style-type: none"> • Травматология

КЛАССИФИКАЦИЯ ШОВНОГО МАТЕРИАЛА ПО ТОЛЩИНЕ



Диаметр, мм



Условный размер (USP)



Метрический размер (EP)

0,010 – 0,019	11/0	0.1
0,020 – 0,029	10/0	0.2
0,030 – 0,039	9/0	0.3
0,040 – 0,049	8/0	0.4
0,050 – 0,069	7/0	0.5
0,070 – 0,099	6/0	0.7
0,100 – 0,149	5/0	1
0,150 – 0,199	4/0	1.5
0,20 – 0,29	3/0	2
0,30 – 0,33	2/0	3
0,35 – 0,39	0	3.5
0,40 – 0,49	1	4
0,50 – 0,59	2	5
0,60 – 0,69	3.4	6
0,70 – 0,79	5	7
0,80 – 0,89	6	8
0,90 – 0,99	7	9
1,00 – 1,10	8	10

PGA

Полигликоидная нить



Полигликолидная нить

Синтетический рассасывающийся плетеный шовный материал со средним сроком рассасывания, состоящий из тщательно сплетенных мононитей на основе полигликолевой кислоты.

Рассасывается путем гидролиза и обеспечивает предсказуемое время поддержки раны.

Благодаря плетеной структуре имеет великолепные манипуляционные свойства и хорошую защиту узлов.

Покрытие из гликоната и стеарата кальция позволяет легко и с минимальным травматизмом проходить сквозь ткани.



50% прочности

Абсорбция

18 – 21 д

60 – 90 д

Показания*

- Общая хирургия
- Ушивание кожи: подкожные и внутрикожные швы
- Офтальмохирургия
- Лигатуры

Форма выпуска	Нить с одной иглой, в индивидуальной стерильной упаковке
Количество в упаковке	12 шт.

Характеристики

Сохранение прочности на 50%	Через 18 – 21 день
Общая абсорбция	60 – 90 дней
Структура	Полифиламент/Плетеный
Химический состав	Полигликолевая кислота
Покрытие нити	Поликапролактон, стеарат кальция
Размер USP	от 6/0 до 2
Размер Metric	от 0,7 до 5
Длина нити	90 см
Цвет нити	Фиолетовый

*Носит рекомендательный характер

PGA

Полигликоидная нить

**Колющая**

12 шт. в упаковке

USP	Metric	Игла	Изгиб	Артикул
2	5	40 мм	3/8	09010341
1	4	37 мм	3/8	09010330
0	3,5	30 мм	3/8	09010337
2-0	3	30 мм	3/8	09010324
3-0	2	25 мм	3/8	09010325
4-0	1,5	16 мм	3/8	09010321
5-0	1	16 мм	3/8	09010322

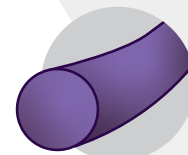
**Обратно-режущая**

12 шт. в упаковке

USP	Metric	Игла	Изгиб	Артикул
2	5	40 мм	3/8	09010342
1	4	37 мм	3/8	09010317
0	3,5	30 мм	3/8	09010331
2-0	3	30 мм	3/8	09010319
3-0	2	25 мм	3/8	09010326
4-0	1,5	16 мм	3/8	09010309
5-0	1	16 мм	3/8	09010323

PDX

Полидиоксанон



Полидиоксанон

Синтетическая монофиламентная нить на основе полидиоксанона с длительным сроком рассасывания.

За счет современного процесса экструзии молекул полидиоксанона длительное время сохраняет прочность и обеспечивает поддержку раны до 10 недель после имплантации.

Вызывает минимальную тканевую реакцию, легко проходит сквозь ткани и имеет хорошие манипуляционные свойства.

Показания*

- Общая хирургия
- Ушивание кожи: подкожные и внутрикожные швы
- Пластическая и реконструктивная хирургия
- Сердечно-сосудистая хирургия
- Урология
- Офтальмохирургия
- Стоматология

Форма выпуска	Нить с одной иглой, в индивидуальной стерильной упаковке
Количество в упаковке	12 шт.



Характеристики

Сохранение прочности на 50%	Через 35 – 42 дня
Общая абсорбция	180 – 210 дней
Структура	Монофиламент
Химический состав	Полидиоксанон
Покрытие нити	Нет
Размер USP	от 6/0 до 2
Размер Metric	от 0,7 до 5
Длина нити	90 см
Цвет нити	Фиолетовый

*Носит рекомендательный характер

PDX

Полидиоксанон

**Колющая**

12 шт. в упаковке

USP	Metric	Игла	Изгиб	Артикул
2	5	37 мм	3/8	09045015
1	4	37 мм	3/8	09010431
0	3,5	30 мм	3/8	09010417
2-0	3	25 мм	3/8	09010432
3-0	2	25 мм	3/8	09010434
4-0	1,5	16 мм	3/8	09010422
5-0	1	13 мм	3/8	09010423
6-0	0,7	16 мм	3/8	09010436

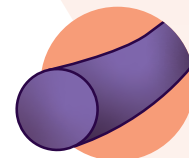
**Обратно-режущая**

12 шт. в упаковке

USP	Metric	Игла	Изгиб	Артикул
2	5	37 мм	3/8	09045016
1	4	37 мм	3/8	09010433
0	3,5	30 мм	3/8	09010400
2-0	3	25 мм	3/8	09010402
3-0	2	25 мм	3/8	09010435
4-0	1,5	16 мм	3/8	09010406
5-0	1	13 мм	3/8	09010424
6-0	0,7	16 мм	3/8	09010437

PGC25

Гликолид-ε-капролактон



Гликолид-ε-капролактон

Синтетическая монофиламентная нить со средним сроком рассасывания на основе гликолид-ε-капролактона.

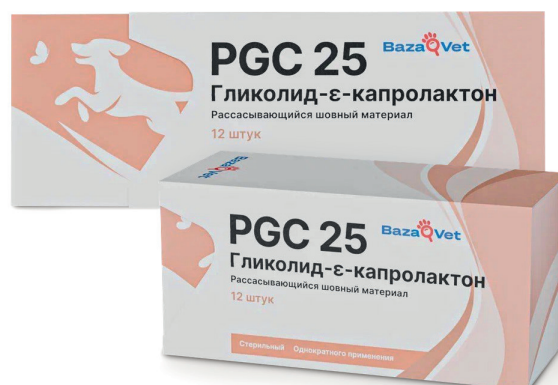
Позволяет осуществлять надежную поддержку мягких тканей на протяжении всего периода заживления.

Сочетание двух биосовместимых полимеров в составе нити обеспечивает такие преимущества как высокая прочность, минимальная реакция тканей, легкое и гладкое прохождение сквозь самые delicate ткани.

Показания*

- Общая хирургия
- Ушивание кожи: подкожные и внутрикожные швы
- Пластическая и реконструктивная хирургия
- Урология
- Офтальмохирургия
- Стоматология
- Лигатуры

Форма выпуска	Нить с одной иглой, в индивидуальной стерильной упаковке
Количество в упаковке	12 шт.



50% прочности

Абсорбция



10 – 14 д

90 – 110 д

Характеристики

Сохранение прочности на 50%	Через 10 – 14 дней
Общая абсорбция	90 – 110 дней
Структура	Монофиламент
Химический состав	Полигликолидная кислота 75%, поликапролактон 25%
Покрытие нити	Нет
Размер USP	от 6/0 до 2
Размер Metric	от 0.7 до 5
Длина нити	90 см
Цвет нити	Фиолетовый / Неокрашенный

*Носит рекомендательный характер

PGC25

Гликоlid-ε-капролактонн

**Колющая**

12 шт. в упаковке

USP	Metric	Игла	Изгиб	Артикул
1	4	40 мм	3/8	09037012
0	3,5	30 мм	3/8	09037010
2-0	3	25 мм	3/8	09037013
3-0	2	25 мм	3/8	09037015
4-0	1,5	16 мм	3/8	09037017
5-0	1	16 мм	3/8	09037019

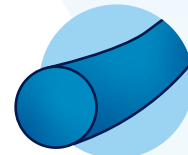
**Обратно-режущая**

12 шт. в упаковке

USP	Metric	Игла	Изгиб	Артикул
0	3,5	30 мм	3/8	09037011
2-0	3	30 мм	3/8	09037014
3-0	2	25 мм	3/8	09037016
4-0	1,5	16 мм	3/8	09037018
5-0	1	16 мм	3/8	09037020

Polypropylen

Полипропилен



Полипропилен

Нерассасывающаяся синтетическая монофиламентная нить на основе полипропилена.

Практически не абсорбирует влагу, обладает гладкой непористой структурой, легко и равномерно входит в ткань при наложении шва.

Шовный материал устойчив к абсорбции и к любому уменьшению прочности на растяжение. Нить не вовлекается в инфекционный процесс и может быть использована в инфицированных ранах. Максимально резистентна к тромбообразованию, имеет идеально гладкую поверхность, хорошие манипуляционные свойства.



Показания*

- Закрытие кожных ран
- Абдоминальная хирургия
- Сердечно-сосудистая хирургия
- Нейрохирургия
- Пластическая и реконструктивная хирургия
- Офтальмохирургия
- Травматология и ортопедия

Форма выпуска	Нить с одной иглой, в индивидуальной стерильной упаковке
Количество в упаковке	12 шт.

Характеристики

Абсорбция	Нет
Структура	Монофиламент
Химический состав	Полипропилен
Покрытие нити	Без покрытия
Размер USP	от 6/0 до 2
Размер Metric	от 0.7 до 5
Длина нити	90 см
Цвет нити	Синий

*Носит рекомендательный характер

Polypropylen

Полипропилен

**Колющая**

12 шт. в упаковке

USP	Metric	Игла	Изгиб	Артикул
2	5	37 мм	3/8	09088021
1	4	37 мм	3/8	09088013
2-0	3	30 мм	3/8	09088017
3-0	2	25 мм	3/8	09088005
4-0	1,5	16 мм	3/8	09088007
5-0	1	16 мм	3/8	09088009
6-0	0,7	13 мм	3/8	09088014

**Обратно-режущая**

12 шт. в упаковке

USP	Metric	Игла	Изгиб	Артикул
2	5	37 мм	3/8	09088022
1	4	37 мм	3/8	09088020
0	3,5	37 мм	3/8	09088015
2-0	3	30 мм	3/8	09088004
3-0	2	25 мм	3/8	09088006
4-0	1,5	16 мм	3/8	09088008
5-0	1	16 мм	3/8	09088010

Nylon

Нейлон



Нейлон

Синтетический шовный материал на основе полиамида. Благодаря монофиламентной структуре обеспечивает гладкое прохождение через ткани и минимальную травматизацию.

Материал вызывает минимальную воспалительную реакцию, не вовлекается в инфекционный процесс и подходит для наложения косметических швов. Допускается применение в инфицированных ранах.

Повышенная гибкость и мягкость (превосходит полипропилен по тактильным свойствам).

Низкая память формы, что облегчает работу с узлами.

Высокая первоначальная прочность на разрыв.

Показания*

- Закрытие кожных ран
- Пластическая и реконструктивная хирургия
- Офтальмохирургия

Важная информация

Материал подвержен постепенному гидролитическому старению: потеря прочности на растяжение составляет до 20% в год.

Не рекомендуется для процедур, требующих пожизненного сохранения прочности шва/долгосрочной поддержки тканей.

Форма выпуска	Нить с одной иглой, в индивидуальной стерильной упаковке
Количество в упаковке	12 шт.



Характеристики

Абсорбция	Нет
Структура	Мононить
Химический состав	Полиамид 6.0 или 6.6
Покрытие нити	Без покрытия
Размер USP	от 5/0 до 0
Размер Metric	от 1 до 3,5
Длина нити	90 см
Цвет нити	Черный

*Носит рекомендательный характер

Nylon

Нейлон

**Колющая**

12 шт. в упаковке

USP	Metric	Игла	Изгиб	Артикул
2	5	37 мм	3/8	09069006
1	4	30 мм	3/8	09069004
0	3,5	37 мм	3/8	09069002
2-0	3	24 мм	3/8	09069008
3-0	2	24 мм	3/8	09069010
4-0	1,5	19 мм	3/8	09069012
5-0	1	12 мм	3/8	09069014

**Обратно-режущая**

12 шт. в упаковке

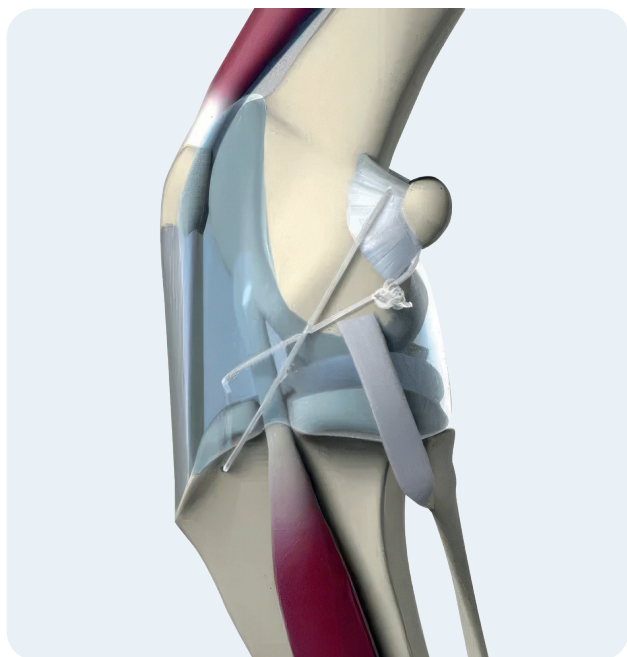
USP	Metric	Игла	Изгиб	Артикул
2	5	37 мм	3/8	09069005
1	4	30 мм	3/8	09069003
0	3,5	37 мм	3/8	09069001
2-0	3	24 мм	3/8	09069007
3-0	2	24 мм	3/8	09069009
4-0	1,5	19 мм	3/8	09069011
5-0	1	12 мм	3/8	09069013

Шовный материал для травматологии (CCL, Hip Toggle)

Фабелло-тибиальный шов – один из вариантов внесуставной стабилизации, широко используемый при разрыве передней крестовидной связки у животных. С помощью крупной нити сесамовидная кость и бугор большеберцовой кости, через отверстие, связываются друг с другом. Таким образом нить обеспечивает стабилизацию сустава: материал натягивается в момент разгибания, когда животное опирается на конечность.

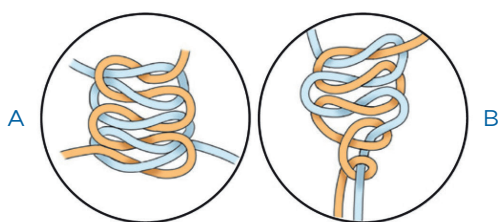
Данный метод – одна из техник, которая имеет как свои достоинства, так и недостатки.

И каковы бы не были техники внесуставной стабилизации, они все полагаются на образование фиброзной ткани вокруг имплантата (шва) для достижения долгосрочной стабильности, т.к. стабильность, создаваемая непосредственно при помощи шовного материала, сохраняется относительно непродолжительное время.



Метод закрепления шва и шовного материала

Шов может затягиваться руками посредством простого узла, скользящего узла, самоблокирующегося узла или натягивающих приспособлений (рисунок ниже). Шов может крепиться посредством серии морских узлов, скользящего узла с последующей серией морских узлов, самоблокирующегося узла с последующей серией морских узлов, или металлических обжимных трубок.

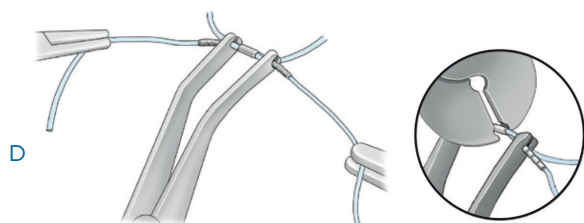
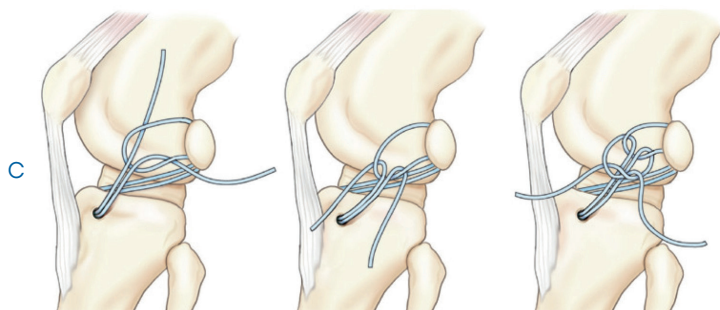


A – латеральный фабелло-тибиальный шов с наложением серии морских узлов

B – скользящего узла с последующей серией морских узлов

C – самоблокирующихся швов с последующей серией морских узлов

D – или при помощи приспособления для натяжения и металлических зажимов



Источник. Veterinary Surgery Small Animal (2 Volume Set, Second Edition 2018)

E-Fiber

Полиэтилен



Полиэтилен

Шовный материал состоит из сердцевины, покрытой плетением многоволоконных нитей из нерассасывающегося сверхмолекулярного полиэтилена (UHMWPE).

E-Fiber обладает ультра высокой прочностью на растяжение, обеспечивает гибкость и надежность при проведении ортопедических процедур. Предназначен для хирургического метода лечения при разрыве передней крестообразной связки (CCL) методом внесуставной стабилизации.

Высокая чистота длинноцепочечного полиэтилена обеспечивает гибкость и непревзойденную прочность волокна, великолепные эргономические свойства

Структура плетения волокна имеет высокую устойчивость на разрыв, обеспечивает проскальзывание узлов с минимальным удлинением материала, а также позволяет надежнее фиксировать петлю во время завязывания узла.

Обладает стойкостью к повторным изгибающим нагрузкам

Со временем уплотняясь и прорастая фиброзной тканью, приобретает дополнительную прочность

E-Fiber долговечен на износ и имеет высокое сопротивление усталости нити

Нить обладает биологической инертностью, имеет низкую бактериальную приверженность

Техника выполнения с применением нити является экономически доступной, простой и минимально инвазивной

Нить поставляется в стерильной упаковке и готова к использованию



Характеристики

Абсорбция	Нет
Структура	E-fiber
Химический состав	Полиэтилен
Покрытие нити	Без покрытия
Размер USP	от 2-0 до 7
Размер Metric	от 3 до 9
Длина нити	90 см
Цвет нити	Неокрашенный

Нейлон

Полиамид 6.0 или 6.6



Полиамид 6.0 или 6.6

Нейлоновая леска – универсальное и надежное решение для ветеринарной практики. Обладает прочностью и долговечностью, применяется для операций по внесуставной стабилизации коленного сустава при разрыве передней крестовидной связки (CCL), стабилизации вывиха тазобедренного сустава (Hip Toggle).

Высокопрочный монофиламентный нейлон: леска обладает превосходной прочностью на разрыв и износостойкостью, обеспечивает стабильность и поддержку на протяжении всего процесса заживления, гарантируя оптимальные результаты для ваших пациентов.

Обладает превосходными манипуляционными свойствами

Вызывает минимальную тканевую реакцию, у лески отсутствует капиллярность

Легко и с минимальным травматизмом проходит сквозь ткани

Гарантированная герметичность и стерильность продукта

Готовность к использованию: Леска поставляется в стерильной упаковке с клипсой, в комплекте также опционально имеется игла



Характеристики

Абсорбция	Нет
Структура	Монофиламент
Химический состав	Полиамид 6.0 или 6.6
Покрытие нити	Без покрытия
Размер USP	от 2-0 до 7
Размер Metric	от 3 до 9
Длина нити	90 см
Цвет нити	Неокрашенный

Шовный материал для травматологии (CCL, Hip Toggle)

E-Fiber

Полиэтилен

USP	Metric	Игла	Длина нити	Вес*	Артикул
2-0	3	30	45 см	до 3,5 кг	09110061
0	3,5	45	45 см	до 5 кг	09110062
2	5	65	45 см	до 10 кг	09110063
5	7	62	60 см	до 30 кг	09110064
7	9	80	60 см	до 40 кг	09110065

Нейлон

Полиамид 6.0 или 6.6

USP	Metric	Игла	Длина нити	Клипса	Прочность	Вес	Артикул
2	5	30	50 см	1x10 мм	50 LB	до 10 кг	09110066
2	5	-	50 см	1x10 мм	50 LB	до 10 кг	

Клипса для CCL



Размер

Артикул

10 мм

09110048

12 мм

09110049

14 мм

09110050

Игла для CCL



Размер

Артикул

30 мм

09110002

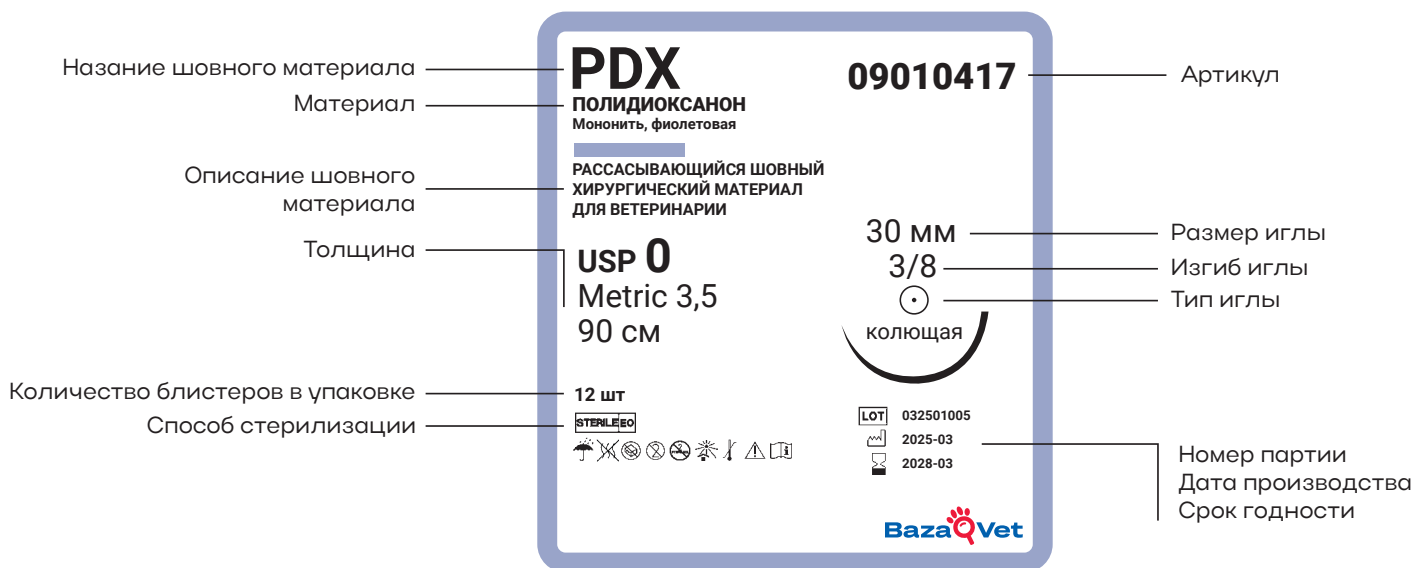
45 мм

09110001

62 мм

09110003

РАСШИФРОВКА ОБОЗНАЧЕНИЙ НА УПАКОВКЕ



БОКС ДЛЯ ХРАНЕНИЯ ШОВНОГО МАТЕРИАЛА



Особенности

12 отдельных секций
(4 ряда × 3 секции)

удобное разделение по типам, размерам или маркам шовного материала

Прозрачные стенки

быстрый визуальный доступ к содержимому без необходимости открывать ячейки

Устойчивая конструкция

- надежно стоит на любой поверхности
- не занимает много места
- имеет отверстия для крепления на стену

Легкая очистка

гладкие поверхности из прочного пластика легко дезинфицируются

Совместимость

идеально подходит для стандартной упаковки шовного материала BazaVet

Размер секции

12,5 x 13 см

Размер бокса

40 x 56 x 15

Артикул

05110524

Рекомендуемый диаметр нити в зависимости от вида ткани



+


Рекомендуемый диаметр

USP Metric

для кошек

	6/0 1	5/0 1	4/0 1,5	3/0 2	2/0 3
Кожа			+		
Подкожно-жировая клетчатка			+		
Слизистая оболочка	+	+	+		
Тонкий кишечник	+	+	+		
Толстый кишечник	+	+	+		
Мочевой пузырь (инфицированный)	+	+	+		
Мочеточник, уретра	+	+			
Матка			+	+	
Паренхиматозные органы			+	+	
Лигирование яичников				+	+
Лигатура				+	+
Мышцы				+	+
Брюшная стенка / белая линия живота				+	+
Грыжи				+	+
Фасция				+	+
Сухожилия				+	+
Связки				+	+
Суставная сумка				+	+
Ортопедия				+	
Кровеносные сосуды				+	+
Нервы	+	+			
Стоматология	+	+			
Веки	+	+	+	+	
Глаза	+	+	+		

Рекомендуемый диаметр нити в зависимости от вида ткани



+

Рекомендуемый диаметр

USP Metric

	USP Metric						
	5/0 1	4/0 1,5	3/0 2	2/0 3	0 3,5	1 4	2 5
Кожа		+	+	+			
Подкожно-жировая клетчатка		+	+				
Слизистая оболочка	+	+	+				
Тонкий кишечник	+	+	+				
Толстый кишечник	+	+	+				
Мочевой пузырь (инфицированный)	+	+					
Мочеточник, уретра	+	+					
Матка		+	+	+			
Паренхиматозные органы		+	+	+			
Лигирование яичников			+	+	+		
Лигатура			+	+	+		
Мышцы			+	+	+		
Брюшная стенка / белая линия живота			+	+	+	+	
Грыжи			+	+			
Фасция			+	+	+	+	
Сухожилия			+	+	+	+	
Связки				+	+	+	
Суставная сумка				+			
Ортопедия			+	+	+	+	+
Кровеносные сосуды			+	+			
Нервы	+	+	+	+			
Стоматология	+	+					
Веки	+	+	+	+			
Глаза	+	+					

Начните работать с качественными материалами уже сегодня

Получить консультацию специалиста:
подберем шовный материал для ваших задач.
Позвоните или напишите нам


Заказать образцы:
убедитесь в качестве наших материалов лично.
Свяжитесь с нами, чтобы обсудить возможность
получения образцов для апробации

+7 (495) 089 00 29




shop@bazavet.ru

Купить на озон:



Сделать заказ:



Главный офис:

г. Москва, ул. Научный проезд, д. 19,
БЦ «9 Акрв», офис 1

Режим работы:

Пн-Пт: 9.00-18.00
Сб-Вс: выходные

Карта присутствия в СНГ



Baza  Vet

